

**GUIDE DES COULEURS
BIOCHROMADERM®**

2023



BIOTIC PHOCEA
Laboratoires

BIOCHROMADERM[®],
le seul pigment médical au monde
depuis 1999.



ARÉOLES

4 – 9



CICATRICES

10 – 11



ZONES PILEUSES

12 – 13



COMPLÉMENTS

14 – 15



RÉCAPITULATIF DES COULEURS

16 – 17



FICHE TECHNIQUE

18 – 19

BIOCHROMADERM®

Le pigment médical
Dispositif médical CEIIB
DMI - 2 ml.



Le choix de formulation de nos pigments vous garantit des résultats qui s'estomperont avec le temps afin de respecter le vieillissement cutané naturel des patients.

Hypoallergéniques, sans conservateur, ni eau, ni dérivé pétrochimique, les pigments BIOCHROMADERM® sont stérilisés par ionisation gamma à une dose supérieure à 25 kGy.

Seul pigment autorisé dans le cadre de tatouage à visée médicale, BIOCHROMADERM® répond à la certification CEIIB, unique au monde.

Vendu sous sachet pelable dans une boîte individuelle avec carte implant, notice d'information et 3 étiquettes de suivi (numéro de lot, composants,...), **ce kit prêt à l'emploi est conditionné pour s'adapter parfaitement à la réglementation imposée aux hôpitaux et aux cliniques pour les DMI.**

Disponible dans un large éventail de couleurs, BIOCHROMADERM® permet une adaptation parfaite de la teinte de la zone pigmentée pour un résultat naturel.

BIOCHROMADERM® est disponible en plusieurs couleurs pour vous garantir d'obtenir le résultat optimal quel que soit le phototype du patient et la zone traitée. Vous pourrez ainsi réaliser des reconstructions chromatiques d'aréoles mammaires, camouflage de vitiligo, cicatrice, vergeture, brûlure et corriger toutes autres achromies cutanées. Les zones pileuses telles que le crâne, les sourcils, la barbe et les parties génitales, peuvent également bénéficier de ces dispositifs pour recréer une densité, masquer une cicatrice ou compléter une greffe capillaire.

Ce document a pour but de vous présenter l'ensemble des nuances de notre gamme par type d'utilisation et de vous aider à orienter votre choix en fonction du type de peau de vos patient(e)s et du résultat attendu.

Il est toutefois nécessaire de noter que le résultat d'une pigmentation ne dépend pas que du pigment que vous allez utiliser, mais aussi de la technique que vous allez employer, de la profondeur d'implantation, des habitudes de vie de votre patient(e) (*exposition au soleil, consommation de tabac/d'alcool, baignade, traitement, hormones...*), mais aussi de la préparation de la peau et de l'entretien de la pigmentation.

Enfin, bien qu'exhaustif, ce document ne saurait remplacer **une formation approfondie en colorimétrie et en dermopigmentation réparatrice**, qui vous permettront d'appréhender au mieux le choix de la couleur et les techniques.
Pour toute demande : formation@biotic.fr



PIGMENT
· froid ·



PIGMENT
· chaud ·



Aréoles



Spécialisés en dermopigmentation réparatrice et médicale, les Laboratoires BIOTIC Phocœa vous proposent une gamme étendue de couleurs pour la pigmentation des aréoles mammaires et donner un effet 3D naturel.



ARÉOLES ROSE



LP52 - Amber Rose

Rose muqueuse très naturel.
Également très beau en mélange pour
éclaircir tous les roses.



LP29 - Santal

Bois de rose froid soutenu pour les aréoles
marron rosé.

ASTUCES

Éclaircir avec le AR10 s'il est trop foncé.



LP11 - Old Rose

Rose pâle soutenu très naturel à
mélanger avec le AR10 pour travailler
l'aréole et pur pour le téton s'il est foncé.



LP04 - Cherry Rose

Rouge pour un résultat soutenu.
Conseillé pour les tétons à tendance
rouge.



LP01 - Raspberry Rose

Rouge chaud.
Conseillé pour pigmenter les tétons
foncés.





ARÉOLES beige



AR08 - Venus Complexion

Beige très clair pour les peaux blanches.
À utiliser en mélange avec le AR10 ou le WH01.



AR18 - Peach Complexion

Beige pêche clair tendance chaude.
S'utilise sur les peaux blanches et rosées
toujours en mélange avec le AR10.



AR10 - Pink Ocher

Beige rosé froid pour les peaux claires.
À utiliser en base pour des aréoles claires
et rosées.



AR22 - Golden Brown

Beige doré foncé très chaud.



AR10 | AR18



ARÉOLES marron



AR14 - Red Brick

Marron brique chaud, assez soutenu. Idéal pour les peaux méditerranéennes.

ASTUCES

Ajouter 2 gouttes de AR10 pour un bon vieillissement de la couleur dans le temps.



AR16 - Brown Velvet

Marron clair. Pour les peaux mates et cuivrées.



AR21 - Hazel Skin

Marron beige clair. À utiliser en base sur des aréoles marron sur des types de peaux méditerranéennes.



AR11 - Caribbean Skin

Marron chaud. À utiliser sur des peaux mates ou métisses.

ASTUCES

En mélange avec le AR10, possibilité d'avoir du beige du plus clair au plus foncé selon les proportions du mélange.



AR23 - Chocolate Brown

Marron soutenu plus foncé que l'AR11. S'utilise pour les peaux noires et métisses.

ASTUCES

Pour les aréoles des peaux noires très foncées, mélanger avec 2 à 3 gouttes de EB32.



EB08 - Dark Brown

Brun foncé pour les aréoles des peaux noires et métisses, quand l'aréole est très foncée.



EB32 - Darkest Cool Brown

Brun foncé cendré à utiliser pour foncer le AR23 afin d'obtenir une aréole foncée, type métisse, peau noire.





ARÉOLES orange



AR12 - Rosewood Complexion

Beige clair tendance chaude.
Pour les plus claires des peaux méditerranéennes.

ASTUCES

À utiliser avec le AR10 pour un bon vieillissement dans le temps.



AR13 - Medium Venitian

Beige intermédiaire pour les peaux mates.

ASTUCES

À utiliser avec le AR10 pour un bon vieillissement dans le temps.



AR15 - Venitian Brown

Beige orangé, à mélanger avec le AR10 pour les peaux de rousses et peaux claires.



AR24 - Dark Taupe

Marron froid couleur taupe, idéal pour corriger les aréoles rosées ou orangées. Conseillé pour les peaux claires en mélange avec le AR10.



AR25 - Beigy Rose

Beige orangé clair et très chaud. À utiliser avec le AR10.



LPO3 - Tea Rose

Rose orangé.

ASTUCES

À mélanger avec le AR10 pour travailler l'aréole et pur pour le téton s'il est foncé.



Cicatrices

Brûlures

Vergetures

Achromies





COULEURS CHAIR



ARO8 - Venus Complexion

Beige très clair pour les peaux blanches.
À utiliser en mélange avec le AR10 ou le WH01.

ASTUCES

Idéal pour les vergetures : 4 gouttes de ARO8 + 4 gouttes de blanc avec 3 gouttes de diluant.



ARIO - Pink Ocher

Beige rosé froid pour les peaux claires.
Peut être utilisé pour les cicatrices ou en mélange avec le WH01 pour éclaircir une couleur trop foncée pour les cicatrices ou les vergetures.



AR18 - Peach Complexion

Beige pêche clair tendance chaude.
S'utilise sur les peaux blanches et rosées toujours en mélange avec le AR10.



AR12 - Rosewood Complexion

Beige clair tendance chaude.
Pour les plus claires des peaux méditerranéennes.

ASTUCES

À utiliser avec le AR10 pour un bon vieillissement dans le temps.



AR11 - Caribbean Skin

Marron chaud. À utiliser sur les peaux mates ou métisses qui auront tendance à refroidir les couleurs implantées.

ASTUCES

En mélange avec le AR10, possibilité d'avoir du beige du plus clair au plus foncé selon les proportions du mélange.



AR23 - Chocolate Brown

Marron soutenu plus foncé que le AR11.
S'utilise pour les peaux noires et métisses.

ASTUCES

Pour les aréoles des peaux noires très foncées, mélanger avec 2 à 3 gouttes de EB32.



EB08 - Dark Brown

Brun foncé pour les aréoles des peaux noir foncé.



CC08 - Rosy Corrector

Correcteur chair pour peaux rosées.
Ajouter de 3 à 5 gouttes de diluant pour 10 gouttes de correcteur.



Zones pileuses

Sourcils

Barbe

Crâne

Parties génitales





ZONES PILEUSES



EB32 - Darkest Cool Brown

Brun foncé cendré à utiliser pour foncer.
Idéal pour des poils presque noirs.



EB08 - Dark Brown

Brun foncé pour les peaux noires
foncées. Idéal pour obtenir un sourcil ou
un poil brun foncé.



TA13 - Charcoal

Noir intense pour poils noirs.



Bon à savoir

D'autres teintes sont disponibles dans notre gamme esthétique «Airless Color®». Ces pigments ne sont pas des dispositifs médicaux et doivent être utilisés uniquement dans le cadre d'acte à visée esthétique et non médicale.

Demandez votre nuancier Airless Color®.

Compléments



**WH01 - Snowy White**

Blanc pour éclaircir une couleur

**DIO1 - Diluant stérile**

Conçu pour éclaircir une couleur sans en modifier la teinte.

Il peut être utilisé en mélange avec toutes les couleurs BIOTIC Phoceca.











TE01 - Dermal Test

Le test universel d'allergie pour tous les pigments BIOTIC Phoceca. Faites un point indolore de test derrière l'oreille : attendez un mois pour vérifier la bonne tolérance du produit.









Ne prenez pas le risque de pigmenter des patients au terrain allergique.

RÉCAPITULATIF COULEURS ARÉOLES















Aréoles Rose

		LP52 Amber Rose
		LP29 Santal
		LP11 Old Rose
		LPO4 Cherry Rose
		LP01 Raspberry Rose













Aréoles Beige

		ARO8 Venus Complexion
		AR10 Pink Ocher
		AR18 Peach Complexion
		AR22 Golden Brown

Aréoles marron

		AR14 Red Brick
		AR16 Brown Velvet
		AR21 Hazel Skin
		AR11 Caribbean Skin
		AR23 Chocolate Brown
		EB08 Dark Brown
		EB32 Darkest Cool Brown

Aréoles orange







		AR12 Rosewood Complexion
		AR13 Medium Venitian
		AR15 Venitian Brown
		AR24 Dark Taupe
		AR25 Beigy Rose
		LP03 Tea Rose

RÉCAPITULATIF COULEURS CHAIR

Cicatrices et
vergetures

			AR08 Venus Complexion				AR23 Chocolate Brown
			AR10 Pink Ocher				EB08 Dark Brown
			AR18 Peach Complexion				CC08 Rosy Corrector
			AR12 Rosewood Complexion				
			AR11 Caribbean Skin				

RÉCAPITULATIF ZONES PILEUSES

			EB32 Darkest Cool Brown
			EB08 Dark Brown
			TA13 Charcoal

COMPLÉMENTS

			WH01 Snowy White
			DIO1 Diluant stérile
			TEO1 Dermal Test



Fiche technique

INFORMATIONS SUR L'ENTREPRISE

Nom	LABORATOIRES BIOTIC PHOCEA	Téléphone	04 91 53 54 00
Adresse Complète	16 18 Boulevard Michelet 13008 MARSEILLE	E-Mail	info@biotic.fr
Coordonnées du correspondant matériovigilance	Tel : 04 91 53 54 00	Téléphone	04 91 53 54 00
	Fax : 04 91 53 54 01	Fax	04 91 53 54 01
	E-mail : materiovigilance@biotic.fr	Site Internet	biotic.fr

INFORMATIONS SUR LE DISPOSITIF MEDICAL

Dénomination commune	IMPLANT COMPLEMENT RECONSTRUCTION RESORBABLE	
Dénomination commerciale	Dispersion Colorée	
Code nomenclature EMDN Code nomenclature GMDN Code CLADIMED	Non Applicable Tattoo ink, dermal : 61783 Non Applicable	
Classe du DM	DM de classe IIb selon le marquage CE Directive de l'UE applicable : Directive 93/42/CEE Selon annexe : II N° Organisme Notifié : NB 0477 Fabricant du DM : LABORATOIRES BIOTIC PHOCEA	
Composition du dispositif et accessoires	Composants (Peut contenir certains de ces ingrédients)	CI 77007 ; CI 77891 ; CI 77491 ; CI 77492 ; CI 77499 ; CI 45 430 ; CI 73 360 ; CI 19 140 :1 ; CI 12 490 ; CI 77266 Propanediol ; Sodium hydroxyde ; Acide Lactique
	Latex	Absence
	Produit d'origine animale ou biologique	Absence
	pH	5.5 - 7.5
	Odeur	Alcool
	Accessoire(s) associé(s)	spatule ; carte d'implant ; notice ; étiquette
Domaine - Indications	Domaine d'utilisation	Dermopigmentation
	Indications	Le produit est destiné à être mis stérilement dans le derme ou les muqueuses dans un but réparateur.

PROCÉDÉ DE STERILISATION

DM stérile	Oui
Procédé	Irradiation gamma à une dose supérieure à 25kGy selon la méthode industrielle validée (VDmax 25)

CONDITIONS DE CONSERVATION ET STOCKAGE

Conditions normales de conservation et de stockage	Le produit doit être stocké dans son emballage d'origine, à température ambiante, au sec et à l'abri de la lumière.
Précautions particulières	Ne pas exposer à la lumière du soleil, ne pas congeler.
Durée de la validité du produit	5 ans
Présence d'indicateurs de température s'il y a lieu	Non

CONSEILS D'UTILISATION

Mode d'emploi	Se référer à la notice d'utilisation Biochromaderm®
Indications	Tatouage intradermique pour redonner à la peau son aspect anatomique normal.
Précautions d'emploi	Se référer à la notice d'utilisation Biochromaderm®
Contre - Indications	Se référer à la notice d'utilisation Biochromaderm®

DESCRIPTION DES DISPOSITIFS MEDICAUX



Référence Commerciale	Nom Commercial	Code UDI-DI
OD001-AR08	VENUS COMPLEXION	03760048111508
OD001-AR10	PINK OCHER	03760048111515
OD001-AR11	CARRIBEAN SKIN	03760048111522
OD001-AR12	ROSEWOOD COMPLEXION	03760048111539
OD001-AR13	MEDIUM VENITIAN	03760048111546
OD001-AR14	RED BRICK	03760048111553
OD001-AR15	VENETIAN BROWN	03760048111560
OD001-AR16	BROWN VELVET	03760048111577
OD001-AR18	PEACH COMPLEXION	03760048111591
OD001-AR21	HAZEL SKIN	03760048111621
OD001-AR22	GOLDEN BROWN	03760048111638
OD001-AR23	CHOCOLATE BROWN	03760048111645
OD001-AR24	DARK TAUPE	03760048111652
OD001-AR25	BEIGY ROSE	03760048111669
OD001-CC06	NEUTRAL CORRECTOR	03760048111676
OD001-CC07	GOLDEN CORRECTOR	03760048111683
OD001-CC08	ROSY CORRECTOR	03760048112840
OD001-CC09	SUNTAN CORRECTOR	03760048112857
OD001-EB08	DARK BROWN	03760048114479
OD001-EB32	DARKEST COOL BROWN	03760048111744
OD001-LP01	RASPEBERRY ROSE	03760048111775
OD001-LP03	TEA ROSE	03760048111782
OD001-LP04	CHERRY ROSE	03760048111799
OD001-LP11	OLD ROSE	03760048111805
OD001-LP29	SANTAL	03760048111829
OD001-LP52	AMBER ROSE	03760048114653
OD001-TA13	CHARCOAL	03760048111843
OD001-TE01	DERMAL TEST	03760048114646
OD001-WH01	WHITE	03760048111850

SERVICE COMMERCIAL

marion@biotic.fr

Tél : +33 (0)4 91 47 47 64

Fax : +33 (0)4 91 53 54 01

SERVICE FORMATION

+33 (0)4 91 53 13 24

formation@biotic.fr



**BIOTIC
PHOCEA**
Laboratoires

Laboratoires Biotic Phocée

16-18 boulevard Michelet, 13008 Marseille (France)

www.biotic-shop.com